

**ΣΗΜΕΙΩΣΗ:** Απαραίτητη προϋπόθεσή είναι όλοι οι εμπλεκόμενοι (εξουσιοδοτών και εξουσιοδοτούμενος να αποκτήσουν πρώτα πρόσβαση στο σύστημα POUS συμπληρώνοντας και υπογράφοντας την αίτηση 1003 που βρίσκεται στον πιο κάτω σύνδεσμο :

[https://www.mof.gov.cy/mof/customs/customs.nsf/All/535B637053B1D396C2258AD2003497DC/\\$file/TE%CE%9B%20%201003%20PoUS%20Revised%20Final%20240311.pdf?OpenElement](https://www.mof.gov.cy/mof/customs/customs.nsf/All/535B637053B1D396C2258AD2003497DC/$file/TE%CE%9B%20%201003%20PoUS%20Revised%20Final%20240311.pdf?OpenElement)

## Διαδικασία εξουσιοδότησης αντιπροσώπου για το Σύστημα Απόδειξης Τελωνειακού Χαρακτήρα Ενωσιακών Εμπορευμάτων (Proof of Union Status System (POUS))

Ο οικονομικός φορέας (νομικό ή φυσικό πρόσωπο) που επιθυμεί να εξουσιοδοτήσει αντιπρόσωπο (νομικό ή φυσικό πρόσωπο) για:

- την υποβολή του αποδεικτικού του τελωνειακού χαρακτήρα ενωσιακών εμπορευμάτων T2L/T2LF (T2L/T2LF Proof Request) και
- την υποβολή γνωστοποίησης προσκόμισης εμπορευμάτων στο Τελωνείο (T2L Presentation Notification)

θα πρέπει να ακολουθήσει τα πιο κάτω βήματα:

### Βήμα 1<sup>ο</sup>: Δημιουργία αιτήματος - Ενέργειες από τον εξουσιοδοτών

Η διαδικασία ξεκινά όταν ο εξουσιοδοτών εισέλθει στο ειδικό σύστημα (ext admin) για τις εξουσιοδοτήσεις επιλέγοντας τον πιο κάτω σύνδεσμο:

<https://customs.ec.europa.eu/taxud/uumds/admin-ext/>

Συμπληρώνονται όλα τα πεδία της πιο κάτω οθόνης και επιλέγεται το πεδίο "Υποβολή".  
(οθόνη 1)

Από πού προέρχεστε  
(Where Are You From? - WAYF)

Επιλέξτε τον τομέα της εφαρμογής στον οποίο ζητάτε πρόσβαση  
Customs

Επιλέξτε τη χώρα στην οποία επιθυμείτε να ταυτοποιηθείτε  
Cyprus

Επιλέξτε είδος χρήστη  
Economic Operator

Ενεργώ για λογαριασμό του/της:

Εγώ ο ίδιος/η ίδια

Του παρακάτω (φυσικού/νομικού) προσώπου με:

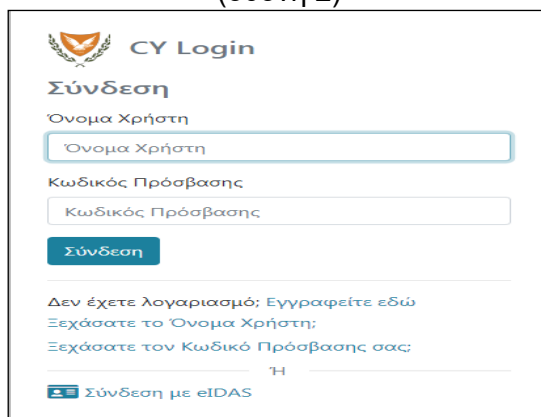
Συμφωνώ να ζητηθούν στοιχεία του προφίλ της ταυτότητάς μου και να κοινοποιηθούν στην εφαρμογή UUM&DS και το EIS για τα τελωνεία

Υποβολή

Αυτόματα γίνεται μεταφορά στην ιστοσελίδα της Διαδικτυακής Πύλης CY-Login για την πιστοποίηση της ταυτότητας του εξουσιοδοτούντος.

Καταχωρείται το όνομα χρήστη και ο κωδικός πρόσβασης (Διαπιστευτήρια CY-Login).

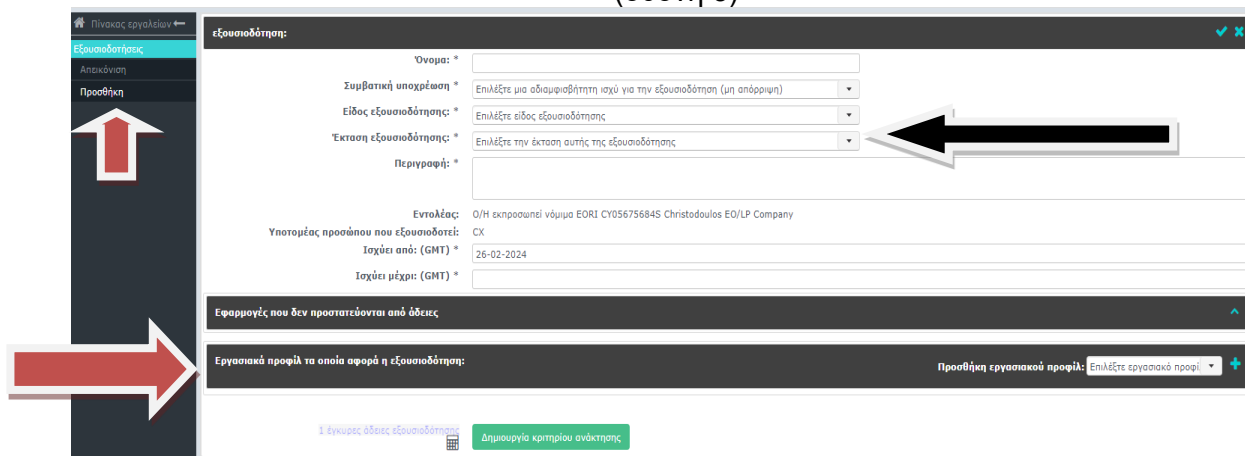
(οθόνη 2)



Με την ορθή καταχώρηση των κωδικών γίνεται αυτόματη μεταφορά στο σύστημα εξουσιοδοτήσεων και εμφανίζεται η πιο κάτω οθόνη (3).

Για καταχώρηση της εξουσιοδότησης επιλέγεται το πεδίο “προσθήκη” (από το μενού αριστερά) και συμπληρώνονται τα στοιχεία της οθόνης 3.

(οθόνη 3)



Στο πεδίο «όνομα» συμπληρώνεται το όνομα του νομικού ή φυσικού πρόσωπο που θα εξουσιοδοτηθεί.

Το πεδίο «συμβατική υποχρέωση» αφορά την αμοιβαία αποδοχή της αντιπροσώπευσης από τα εμπλεκόμενα μέρη που διεκπεραιώνεται στην εφαρμογή “ext admin”. Θα πρέπει να επιλεγεί η «συνήθης υποχρέωση-standard» (οι άλλες δύο επιλογές απαιτούν ψηφιακή υπογραφή από τα εμπλεκόμενα μέρη).

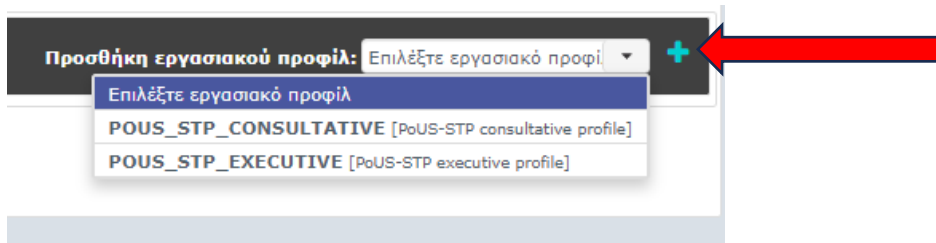
Στο πεδίο «είδος αντιπροσώπευσης» θα επιλεγεί η «άμεση αντιπροσώπευση-direct» (μόνο η άμεση αντιπροσώπευση εφαρμόζεται για το POUS).

Στο πεδίο «έκταση εξουσιοδότησης» θα επιλεγεί η «περιορισμένη έκταση-restricted» εάν ο εξουσιοδοτών επιθυμεί να περιορίσει τις ενέργειες του εξουσιοδοτούμενου (αντιπροσώπου) μόνο στις δηλώσεις που έχει υποβάλει ο ίδιος ενώ με την ένδειξη «γενική έκταση-all» ο εξουσιοδοτών επιθυμεί να επεκτείνει τις ενέργειες του εξουσιοδοτούμενου (αντιπροσώπου) σε όλες τις δηλώσεις (όχι μόνο σε αυτές που υπέβαλε ο ίδιος).

Στο πεδίο «προσθήκη εργασιακού προφίλ» θα συμπληρωθεί ένα εκ των δυο δικαιωμάτων πρόσβασης που επιθυμείτε να χορηγηθεί στον εξουσιοδοτούμενο:

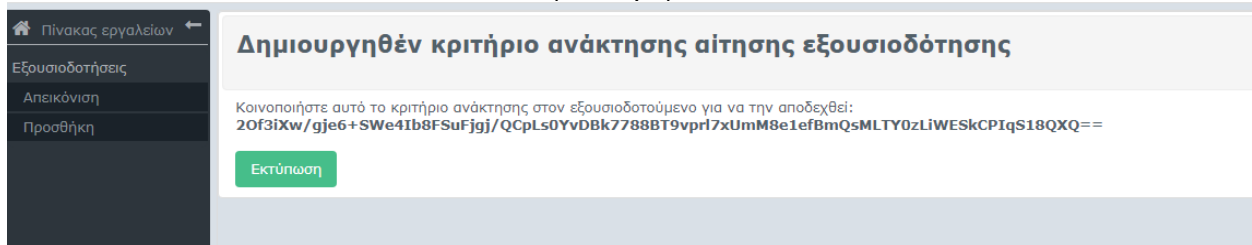
- Συμβουλευτικός ρόλος (POUS-STP consultative profile): Ανάγνωση δεδομένων (read only) του αποδεικτικού του τελωνειακού χαρακτήρα ενωσιακών εμπορευμάτων (T2L/T2LF) και της υποβολή γνωστοποίησης προσκόμισης εμπορευμάτων στο Τελωνείο (T2L Presentation Notification)
- Εκτελεστικός ρόλος (POUS-STP Executive): Υποβολή αποδεικτικού του τελωνειακού χαρακτήρα ενωσιακών εμπορευμάτων (T2L/T2LF) και υποβολή προσκόμισης των εμπορευμάτων στο Τελωνείο (PN).

Με την επιλογή του δικαιώματος πρόσβασης, θα πατήσετε το κουμπί .



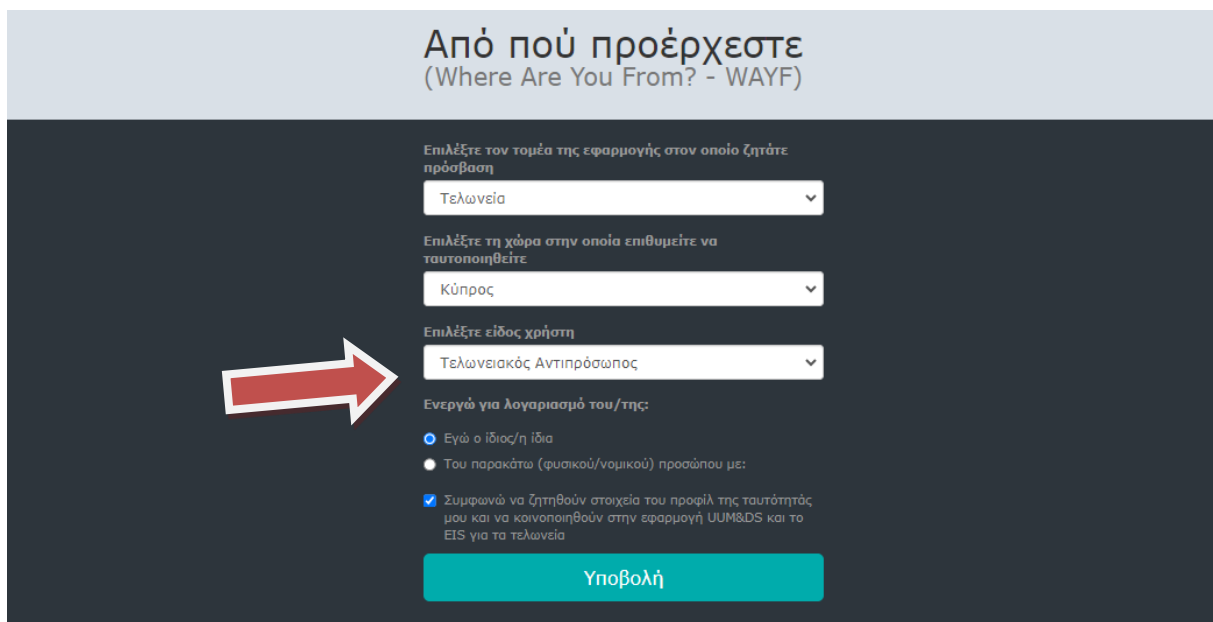
Αφού συμπληρωθούν τα στοιχεία της οθόνης, επιλέγεται το πεδίο “Δημιουργία κριτηρίου ανάκτησης αίτησης”. Στη συνέχεια παρέχεται από το σύστημα ένας κωδικός (όπως στο παράδειγμα της οθόνης 4) τον οποίο ο εξουσιοδοτών θα πρέπει να κοινοποιήσει στον αντιπρόσωπο για να χρησιμοποιηθεί για την αποδοχή της εξουσιοδότησης.

(οθόνη 4)



## Βήμα 2<sup>ο</sup> : Αποδοχή αιτήματος για εξουσιοδότηση - Ενέργειες από τον εξουσιοδοτούμενο

Ο εξουσιοδοτούμενος θα εισέλθει στο σύστημα εξουσιοδοτήσεων (ext admin) ακολουθώντας τη διαδικασία που περιγράφεται στο Βήμα 1<sup>ο</sup> με τη μόνη διαφορά ότι στο πεδίο «είδος χρήστη» θα επιλέξει «τελωνειακός αντιπρόσωπος». Στη συνέχεια θα καταχωρήσει τους κωδικούς του και θα επιλέξει το πεδίο “υποβολή”.



Με την ορθή καταχώρηση των κωδικών γίνεται αυτόματη μεταφορά στο σύστημα εξουσιοδοτήσεων και θα πρέπει να επιλέξει την ενέργεια “ανάκτηση αίτησης εξουσιοδότησης”

από το μενού αριστερά. Αφού συμπληρώσει τον κωδικό αριθμό που του κοινοποιήθηκε από τον οικονομικό φορέα θα επιλέξει το πεδίο “Υποβολή”.

(οθόνη 5)

Ευρωπαϊκή Επιτροπή > UUM&DS > Ανάκτηση εξουσιοδότησης

CR\_NP\_5 CR NP the 5rd (Χρήστης)

Πίνακας εργαλείων

Εξουσιοδοτήσεις

Απεκόνιση

Ανάκτηση αίτησης εξουσιοδότησης

Ανάκτηση εξουσιοδότησης βάσει κριτηρίου

Αναγράψτε το κριτήριο ανάκτησης που κοινοποίησε ο εξουσιοδοτών

2Of3iXw/gje6+SWe41b8FSuFjgj/QCpLs0YvDBk7788BT9vprl7xUmM8e1efBmQsMLTY0zLiWESkCPIq518QXQ==

Υποβολή

Για την αποδοχή της εξουσιοδότησης επιλέγεται το πεδίο “Αποδοχή”.

(οθόνη 6)

Ευρωπαϊκή Επιτροπή > UUM&DS > Εξουσιοδοτήσεις

CR\_NP\_5 CR NP the 5rd (Χρήστης)

Πίνακας εργαλείων

Εξουσιοδοτήσεις

Απεκόνιση

Ανάκτηση αίτησης εξουσιοδότησης

test

Αναγνωριστικό (ID): 23619

Κριτήριο ανάκτησης: 2Of3iXw/gje6+SWe41b8FSuFjgj/QCpLs0YvDBk7788BT9vprl7xUmM8e1efBmQsMLTY0zLiWESkCPIq518QXQ==

Εκτύπωση κωδικού ενεργοποίησης

Όνομασία: test

Είδος εξουσιοδότησης: Άμεση

Έκταση εξουσιοδότησης: Όλα

Περιγραφή: test

Εξουσιοδοτών: Ο/Η Justa User εκπροσωπεί νόμιμα EORI CY10366740S - CY

Εξουσιοδοτούμενος: EORI CY10316920L ως τελωνειακός αντιπρόσωπος - CR\_NP\_5 CR NP the 5rd - CY

Ισχύει από: 9 Σεπτεμβρίου 2019

Ισχύει μέχρι: 20 Σεπτεμβρίου 2019

Καθεστώς: ΑΝΑΜΕΝΕΤΑΙ ΕΝΕΡΓΟΠΟΙΗΣΗ

Εφαρμογές που δεν προστατεύονται από άδειες: Δεν βρέθηκαν στοιχεία.

Τελευταία τροποποίηση: 9 Σεπτεμβρίου 2019 10:00:38 ημ GMT από vmznShqf

Δημιουργία: 9 Σεπτεμβρίου 2019 9:47:06 ημ GMT από vzi7xftn

Αποδοχή Απορριψη Αίτηση τροποποίησης

### Βήμα 3ο: Επιβεβαίωση αποδοχής αιτήματος - Ενέργειες από τον εξουσιοδοτών

Ο εξουσιοδοτών πρέπει να εισέλθει στο σύστημα ακολουθώντας τη διαδικασία που περιγράφεται στο Βήμα 1ο (για να ολοκληρώσει τη διαδικασία εξουσιοδότησης). Επιλέγεται η εργασία «προς διεκπεραίωση» (οθόνη 7) και αφού εμφανιστούν τα στοιχεία της εξουσιοδότησης επιλέγεται το πεδίο “αποδοχή” (οθόνη 8) για την ολοκλήρωση της εξουσιοδότησης.

## (οθόνη 7)

Ευρωπαϊκή Επιτροπή > UUM&DS > Εξουσιοδοτήσεις

Justa User (Χρήστης)

Πίνακας εργαλείων

Εξουσιοδοτήσεις  
Απεκόνιση  
Προσθήκη

### Πίνακας εργαλείων

Ας κάνουμε μια σύντομη επισκόπηση

#### Οι ειδοποιήσεις μου

Δεν βρέθηκαν στοιχεία.

(1 of 1) < << >> >

#### Τα καθήκοντά μου

Προς διεκπεραίωση	Ημερομηνία εκδήλωσης
Η εξουσιοδότηση [test] έγινε αποδεκτή από τον EORI CY10316920L (CR_NP_5 CR NP the 5rd). Ελέγξτε και αποδεχθείτε την για να ενεργοποιησετε την εξουσιοδότηση.	9 Σεπ 2019 10:08:22 πμ GMT

(1 of 1) < << 1 >> >

#### Οι εντολές μου

Αναγνωριστικό	Όνομα	Είδος εξουσιοδότησης	Αναγνωριστικό εξουσιοδοτούντος	Όνομασία εξουσιοδοτούντος	Αναγνωριστικό εξουσιοδοτούμενου	Όνομασία εξουσιοδοτούμενου	Αναγνωριστικό εντεταλμένου προσώπου	Όνομασία εντεταλμένου προσώπου
23619	test	Άμηση	EORI CY10366740S	Justa User	EORI CY10316920L	CR_NP_5 CR NP the 5rd		

(1 of 1) < << 1 >> >

## (οθόνη 8)

Ευρωπαϊκή Επιτροπή > UUM&DS > Εξουσιοδοτήσεις

Justa User (Χρήστης)

Πίνακας εργαλείων

Εξουσιοδοτήσεις  
Απεκόνιση  
Προσθήκη

### Εξουσιοδότηση

Περιγραφή: test

Εξουσιοδοτών: O/H Justa User εκπροσωπεί νόμιμα EORI CY10366740S - CY

Εξουσιοδοτούμενος: EORI CY10316920L ως τελωνιακός αντιπρόσωπος - CR\_NP\_5 CR NP the 5rd - CY

Ισχύει από: 9 Σεπτεμβρίου 2019

Ισχύει μέχρι: 20 Σεπτεμβρίου 2019

Καθεστώς: **ΕΤΟΙΜΟ**

Εφαρμογές που δεν προστατεύονται από άδειες: Δεν βρέθηκαν στοιχεία.

Τελευταία τροποποίηση: 9 Σεπτεμβρίου 2019 10:08:22 πμ GMT από vnz5hgh

Δημιουργία: 9 Σεπτεμβρίου 2019 9:47:06 πμ GMT από vzi7xftn

Λόγος έγκρισης: accepted

**Αποδοχή** **Απόρριψη**

Προφίλ τα οποία αφορά η εξουσιοδότηση

Συνημμένα εξουσιοδοτούντος

Συνημμένα εξουσιοδοτούμενου

Αναγνωριστικό (ID)	Όνομα	Περιγραφή
BP_DELEGATOR	DELEGATOR	BP to access UUM&DS Delegation function as delegator
EBTISTP_EXECUTIVE	EBTI-STP executive profile	Can view, enter and submit information in EBTI-STP.